

Vraťte do 26. I. 1949.

## ČESKOSLOVENSKÝ ÚSTAV PRO VÝZKUM VEŘEJNÉHO MÍNĚNÍ

PRAHA II., NÁRODNÍ TŘÍDA č. 10/III. p.

 Archiv  
 Osvětového ústavu  
 v Praze

B 154

Udělejte kroužek kolem čísla, které se vztahuje k odpovědi vyjadřující mínění dotázaného

1. Schvalujete či neschvalujete zavedení volného prodeje za vyšší ceny?	Ano . . . . . 1 Ne . . . . . 2	9. Jak myslíte, že se bude zvýšit náš průmysl v pětiletce?	Bude zachován na stejné výši . . . . . 1 Bude rozšířen o 37% . . . . . 2 Bude rozšířen o 93% . . . . . 3 Nevím . . . . . 4
2. Proč myslíte, že byl zaveden volný trh?		10. Očekáváte, že první pětiletka zvýší naši životní úroveň nebo ne?	Ano . . . . . 1 Ne . . . . . 2 Jiná odpověď . . . . . 3
3. Koupil jste si již něco na volném trhu?	Ano . . . . . 1 Ne . . . . . 2	11. Některá naše průmyslová odvětví potřebují odpadky (papír, hadry, kosti a p.) a organizujete se jejich sběr. Odevzdáte též něco nebo ne?	Ano . . . . . 1 Ne . . . . . 2 Jiná odpověď . . . . . 3
4. Hodláte si v příštích dvou měsících něco koupit na volném trhu?	Ano . . . . . 1 Ne . . . . . 2 Ještě nevím . . . . . 3	12. Myslíte, že sběr odpadových surovin může našemu průmyslu skutečně prospět nebo ne?	Ano . . . . . 1 Ne . . . . . 2 Nevím . . . . . 3
5. Když ano, co?		13. Může nebo nemůže podle vašeho mínění nahradit sběr odpadových surovin dovoz ze zahraničí?	Může úplně . . . . . 1 Může zčásti . . . . . 2 Nemůže . . . . . 3 Jiná odpověď . . . . . 4
6. Kolik jste si koupil vánočních potravinových balíčků? 0 — 1 — 2 — 3 — 4 — 5 — 6 — 7 a více.		14. Které ze sbíraných odpadků jsou nejdůležitější?	Železo . . . . . 1 Barevné kovy (měď, cín, olovo atd.) . . . . . 2 Textilní odpadky . . . . . 3 Papír . . . . . 4 Kosti . . . . . 5 Sklo . . . . . 6 Jiné . . . . . 7 Nevím . . . . . 8
7. Myslíte, že stoupne vážnost k penězům po zavedení volného trhu nebo ne?	Ano . . . . . 1 Ne . . . . . 2 Nevím . . . . . 3	15. Jaký je Váš rodinný stav?	Svobodný(á) . . . . . 1 Ženatý, vdaná . . . . . 2 Rozvedený(á), rozloučený(á), ovdovělý(á) . . . . . 3
8. Schvalujete nebo neschvalujete zavedení nového přednostního zásobování pracujících?	Ano . . . . . 1 Ne . . . . . 2 Jiná odpověď . . . . . 3	17. Dělník . . . . . 1 Úředník . . . . . 2 Zřízenec . . . . . 3 Zemědělec . . . . . 4 Samostatný . . . . . 5 Přesný údaj o povolání dotázaného (neb živitele) . . . . .	18. Muž . . . . . 1 Žena . . . . . 2
<b>DOTÁZANÝ:</b>		19. Věk, skupina I. (18—29) . . . . . 1 " " II. (30—49) . . . . . 2 " " III. (50— ) . . . . . 3	Číslo tazatele:
16. Jaké máte školní vzdělání?	Obecnou školu . . . . . 1 Měšťanskou neb nižší střední . . . . . 2 Dvouletou obchodní neb nižší průmyslovou a pod. . . . . 3 Střední s maturitou (po příp. vysokou) . . . . . 4		

Československý ústav pro výzkum veřejného mínění v Praze.

Otázka 1. Schvalujete či neschvalujete zavedení volného prodeje za vyšší ceny?

	Ano %	Ne %
Všichni	77	23
Muži	80	20
Ženy	75	25
18 - 29	82	18
30 - 49	77	23
50 -	74	26
Dělníci	83	17
Úředníci a zřizenci	86	14
Zemědělci	61	39
Ostatní samostatní	63	37
Ti, kteří si na volném trhu něco koupili	89	11
Ti, kteří si na volném trhu nic nekoupili	75	25
Ti, kteří si něco na volném trhu koupí	89	11
Ti, kteří si na volném trhu nic nekoupí	65	35
Ti, kteří ještě nejsou rozhodnuti ke koupi	82	18
Ti, kteří schvalují přednost. zásobování pracujících	87	13
Ti, kteří neschvalují předn. zásobování pracujících	34	66
Ti, kteří odpověděli jinak na otázku o přednostním zásobování pracujících	63	37
Ti, kteří od 5LP očekávají zvýšení životní úrovně	86	14
Ti, kteří neočekávají od 5LP zvýšení život. úrovně	34	66

V průměru schvaluje volný prodej za vyšší ceny 77% a neschvaluje 23% dotázaných.

U mužů je určitá větší tendence schvalovat volný prodej za vyšší ceny než u žen.

Rovněž mladí se vyslovují pro volný trh za vyšší ceny poněkud častěji než starší. Proti zavedení volného prodeje je nejvíce zemědělců a samostatných a nejméně úředníků, zřizenců a dělníků.

Ti, kteří si něco na volném trhu koupili a ti, kteří si během příštích dvou měsíců hodlají na volném trhu něco koupit, neschvalují zavedení volného prodeje poměrně méně častěji než ti, kteří nic nekoupili a hlavně ti, kteří si nehodlají nic koupit.

Ti, kteří neschvalují zavedené přednostní zásobování pracujících odmítají velkou většinou i volný trh za vyšší ceny. Totéž, i když v poněkud menší míře můžeme pozorovat u těch, kteří na otázku o přednostním zásobování pracujících odpověděli vyhybavě nebo poukazováním na určité konkrétní případy z jejich okolí.

Rovněž ti, kteří neočekávají, že pětiletka zvýší naši životní úroveň a ti, kteří mluvili o splnění 5LP s různými výhradami neschvalují více než z poloviny zavedení volného prodeje za vyšší ceny.

Otázka ... Proč myslíte, že byl zaveden volný trh?

	1	2	3	4	5	6	7	8
	%	%	%	%	%	%	%	%
Všichni	27	40	9	13	7	1	6	16
Muži	27	44	8	15	8	-	4	17
Ženy	28	36	9	11	6	1	8	15
18-29	29	40	6	14	11	1	6	16
30-49	25	44	10	13	6	-	4	16
50-	30	35	10	13	5	1	7	16
Dělníci	29	36	11	13	7	1	6	17
Úředníci a zřizenci	35	52	6	12	8	-	2	13
Zemědělci	18	37	9	12	7	1	13	16
Ostatní samostatní	18	37	7	19	5	1	5	20

Poměrná většina dotazaných se domnívá, že volný trh byl zaveden, aby byly odčerpány peníze, po př. aby byla zvýšena jejich hodnota. /40%/. Na druhém místě jsou odpovědi mluvící o potření šmeliny /27%/. Dále je zde 13% odpovědí zdůrazňujících, že toto opatření bylo zavedeno k posílení státní pokladny po př. k získání úhrady pro 5LP. 9% odpovědí mluví o uvedení peněz do oběhu, t.j., že volný trh je opatřením proti thesauraci peněz. 7% dotazaných se domnívá, že volný trh byl zaveden, aby bylo zlepšeno zásobování, 6% dalo odpověď "nevím" a 16% dalo jinou odpověď. Mezi muži, ženami a jednotlivými věkovými skupinami není podstatnějších rozdílů. Jen u zemědělců a samostatných je poměrně méně odpovědí mluvících o odstranění šmeliny.

Příklady odpovědí na tuto otázku podle kategorií:

1.kategorie /odstranění šmeliny/.

"Zamezení šmelinařské činnosti", "k odstranění černého obchodu", "aby nás šmelinaři neokrádali" atd.

2.kategorie /odčerpání peněz, zvýšení hodnoty peněz/

"Aby se odčerpaly peníze od majetných", "aby se stáhly peníze"; "odčerpání thesaurovaných peněz"; "aby se lidé vyčerpali z peněz"; "zhodnocení koruny"; "náhrada za kolkování peněz"; "aby se zvýšila hodnota oběživa"; "je víc peněz než zboží"; "protože lidé mají hodně peněz a nedalí je do spořitelny, proto se musí stáhnout"; "aby byly staženy ušetřené peníze"; "aby se stáhly peníze šmelinařů"; "pro zachycení peněz, kterých je u některých lidí mnoho"; atd.

3.kategorie / Peníze do oběhu/.

"Aby lidé nedrželi peníze doma"; "ježto lidé neukládali, musela vláda tím způsobem dostat schované peníze na trh"; "aby se přebytečné peníze vrátily do oběhu a neležely doma"; "peníze patří do oběhu nebo do záložny" atd.

4.kategorie./Posílení státní pokladny, peníze pro 5LP/.

"Stát potřebuje peníze"; "stát nemá peníze"; "peníze pro 5LP"; "peníze k vyrovnaní státního rozpočtu"; "k posílení státní pokladny" atd.

5.kategorie./Zlepšení zásobování/

"Aby dostali všichni"; "přechod k volnému zásobování"; "aby si mohl kdo má peníze koupit volně"; "aby bylo na šatenky dost zboží"; "zlepšení životní úrovně"; "aby se pomohlo pracujícím"; "aby postu -  
pem času mohlo být bez lístků"; "aby si každý mohl přilepšit"; "když nebude dost bodů, abychom si mohli přilepšit " atd.

7.kategorie./Nevím/

8. kategorie./Jiné/.

"Aby se zvýšila chuť k práci"; "aby mohly být sníženy ceny zboží"; "sociálně slabí dostanou na lístky a majetní si mohou koupit na vol -  
ném trhu"; "aby se zvýšila produktivita práce"; "odpadnou vytky, že peníze nemají cenu, když si za ně nemůže nikdo nic koupit"; "lepší když dostane peníze stát než šmelináři"; "nemáme ještě tolik zboží, abychom to všechno mohli vrhnout na volný trh"; "je to past na pení -  
ze, není to zdravé;" "lidé, kteří mají dnes peníze, nejsou hned šmeli -  
náři"; "zatlačovat kapitalistické vrstvy"; "aby se boháči krásně o -  
blékli a my chudí chodili nazí dál"; "na vyhlazení svobodného povolá -  
ní"; "je to podle Ruska"; "je to namířeno proti pánům"; "aby nikdo ne -  
měl nic, - a až si to lidé nakoupí, tak jim to seberou"; "aby stát mohl  
prodat vyvozní zboží, které jinde nechtějí a neprodělal na tom"; "aby  
obchodníci nemohli schovávat zboží"; "protože se to jinde, v Rusku, a  
Polsku osvědčilo"; "k získání zkušeností pro zrušení potravinových  
lístků"; "asi pro ředitele narodních podniků, kteří mají 20.000 až  
30.000 Kčs"; "politické cíle KSČ"; "aby se živnostníci zapojili do  
družstev"; "v cizině nechtějí naše zboží"; "k likvidaci středních  
vrstev" atd.

Počet procent převyšuje 100, protože někteří dotazaní dali více než jednu odpověď.

Otázka Koupil jste si již něco na volném trhu?

	Ano	Ne
	%	%
Všichni	21	79
Muži	18	82
Ženy	23	77
18 - 29	27	73
30 - 49	19	81
50 -	17	83
Dělníci	19	81
Úředníci a zřízenci	22	78
Zemědělci	17	83
Ostatní samostatní	30	70
Ti, kteří schvalují volný prodej za vyšší ceny	24	76
Ti, kteří neschvalují volný prodej za vyšší ceny	10	90
Ti, kteří schvalují přednostní zásobování pracujících	21	79
Ti, kteří neschvalují přednostní zásobování pracujících	19	81
Ti, kteří odpověděli jinak na otázku o přednostním zásobování pracujících	22	78

Výsledek této otázky ukazuje, že více než třetina, t.j. 1,3 mil. obyvatel českých zemí starších 18 let si již něco zakoupilo na volném trhu. Z toho bylo žen poněkud více než mužů.

Mladší kupují více než starší a samostatní více než ostatní třídy.

Z těch, kteří neschvalují zavedení volného prodeje za vyšší ceny 90% si nic na volném trhu nekoupilo, ale těch, kteří neschvalují zavedení přednostního zásobování pro pracující není značnější odchylky od průměru.

Otázka Hodláte si v příštích dvou měsících něco koupit na volném trhu?

	Ano %	Ne %	Ještě nevím %
Všichni	33	41	26
Muži	34	41	25
Ženy	31	41	28
18 - 29	37	35	28
30 - 49	34	40	26
50 -	27	50	23
Dělníci	33	41	26
Úředníci a zřizenci	37	39	24
Zemědělci	23	49	28
Ostatní samostatní	39	32	29
Ti, kteří schvalují volný prodej za vyšší ceny	38	34	28
Ti, kteří neschvalují volný prodej za vyšší ceny	156	64	20
Ti, kteří schvalují přednostní zásobování pracujících	34	39	27
Ti, kteří neschvalují přednostní zásobování pracujících	25	54	21
Ti, kteří odpověděli jinak na otázku o přednostním zásobování pracujících	34	44	22
Ti, kteří se domnívají, že stoupne vážnost k penězům po zavedení volného trhu	36	37	27
Ti, kteří se nedomnívají, že stoupne vážnost k penězům po zavedení volného trhu	20	57	23
Ti, kteří neví, jestli stoupne vážnost k penězům po zavedení volného trhu	21	55	24

Tato otázka ukazuje, že třetina, /asi 2,09 mil./ české veřejnosti starší 18 let je již rozhodnuta si něco na volném trhu během dvou měsíců koupit a že další čtvrtina /asi 1,65 mil./ není ještě rozhod-



nuta.

Zbytek 41% /t.j.2,59 mil./ nechce nic koupit. Z toho je 43% dělníků, 25% úředníků a zřízenců, 24% zemědělců a 8% samostatných.

Mladší mají jako obvykle větší chuť kupovat na volném trhu za vyšší ceny než starší.

Mezi zemědělci je skoro o jednu třetinu proti průměru méně těch, kteří si hodlají něco koupit během dvou měsíců na volném trhu a více těch, kteří odpověděli negativně.

Z těch, kteří neschvalují zavedení volného prodeje za vyšší ceny si dvě třetiny nehodlá nic koupit na volném trhu během dvou měsíců. Stejně i z těch, kteří neschvalují přednostní zásobování pracujících si 54% nechce nic koupit. Rovněž ti, kteří se domnívají, že vážnost k penězům po zavedení volného trhu nestoupne nebo kteří na tuto otázku odpověděli "nevím" si z větší poloviny nechtějí nic koupit.

Na tuto otázku přímo navazuje otázka :

Když ano, co?

	Šaty a látky na šaty	Prádlo	Jiný textil	Obuv	Blíže neurčeno	Jiné
	%	%	%	%	%	%
Všichni	37	35	20	23	2	9
Muži	34	36	19	20	3	12
Ženy	40	34	22	25	2	5
18 - 29	39	27	18	27	1	9
30 - 49	35	37	23	20	2	9
50 -	40	41	17	23	6	9
Dělníci	33	35	22	21	4	9
Úředníci a zřízenci	37	33	18	19	1	10
Zemědělci	47	41	18	28	-	4
Ostatní samostatní	46	36	23	34	5	14

Při tom je zajímavé, že někteří dotázaní /asi jedna pětina/ačkoliv si hodlají něco koupit na volném trhu nebyli ještě v době dotazu rozhodnutí, ~~co~~ si koupí a odpověděli "ještě nevím".

Do kategorie prádla bylo zařazeno jak prádlo osobní, tak ložní. Ložní prádlo bylo však uváděno poměrně málo.

Do kategorie "jiný textil" byly zařazeny na př.: kapesníky, svetry, punčochy, ponožky, dámské punčochy, tepláky, zablony atd.

Do kategorie "jiné" byly zařazeny na př. tyto odpovědi: koberce, kabelka, potraviny, radio, elektrická trouba, motocykly, šicí stroj, vysavač prachu, plášť na kolo, fotoaparát, nábytek, auto, elektrický sporák, elektrická pračka atd.

**Otázka:** Myslíte, že stoupne vážnost k penězům po zavedení volného trhu nebo ne?

	Ano %	Ne %	Nevím %
Všichni	77	8	15
Muži	81	8	11
Ženy	74	8	18
18 - 29	79	7	14
30 - 49	78	9	13
50 -	76	6	18
Dělníci	79	6	15
Úředníci a zřizenci	80	8	12
Zemědělci	74	9	17
Ostatní samostatní	73	13	14
Ti, kteří schvalují volný prodej za vyšší ceny	88	3	9
Ti, kteří <del>ne</del> schvalují volný prodej za vyšší ceny	44	24	32

Tři čtvrtiny české veřejnosti se domnívají, že zavedením volného trhu za vyšší ceny stoupne vážnost k penězům. Zbytek to popírá nebo nemá o věci názor.

Muži spíše odpovídají kladně než ženy, které také častěji odpovídají nevíím.

V jednotlivých věkových skupinách není podstatnějších rozdílů.

U úředníků, zřizenců a dělníků se jeví tendence spíše odpovídat



kladně, než u zemědělců samostatných.

Ti, kteří nesouhlasí se zavedením volného trhu zavvyšší ceny, odpovídají na tuto otázku většinou "nevím" nebo "ne" /32% a 24%/. Naopak ti, kteří souhlasí se zavedením volného prodeje, dali třikrát méně záporných odpovědí než je průměr... pro celou veřejnost.

Otázka: Schvalujete nebo neschvalujete zavedení nového přednostního zásobování pracujících?

	Ano	Ne	Jiná odpověď
	%	%	%
Všichni	78	13	9
Muži	78	13	9
Ženy	77	14	9
18 - 29	82	10	8
30 - 49	76	14	10
50 -	75	15	10
Dělníci	79	6	5
Úředníci a zřizenci	83	10	7
Zemědělci	59	26	15
Ostatní samostatní	49	31	20
● Ti, kteří schvalují volný prodej za vyšší ceny	87	6	7
● Ti, kteří neschvalují volný prodej za vyšší ceny	46	39	15

Čtyři pětiny české veřejnosti schvalují zavedení přednostního zásobování pracujících. Zbytek buď nesouhlasí nebo dal jinou odpověď, která se však může rovněž z velké většiny pokladat za více nebo méně skrytý nesouhlas. /Jsou to na př.vyroky: "není činěn žádný rozdíl mezi řemeslníkem a velkým živnostníkem"; "ano i ne"; "Mně a většině drobným úředníkům to nepomáha. Co koupím za 25 bodů? Šmelináři měli a mají zase". "Je v tom nespravedlivost"; "Zbytečně se lidé hádají"; "Když bude dost zboží, tak to nepotřebujeme"; "Každá věc je dobrá, dělá-li se spravedlivě"; "Na zemědělce se nemělo zapomínat"; "Nedostačuje"; "Starší a nemocní by měli mít přednost"; "Jsou pracující, kteří nejsou v nemezdním

poměru"; "Žena v domácnosti je také pracující" atd./

Mezi muži a ženami není v tomto případě rozdíl. Mladší schvalu-  
jí toto opatření spíše než starší.

Z těch, kteří neschvalují přednostní zásobování pracujících jsou  
dvě třetiny zemědělců a samostatných. Rovněž i "jinou odpověď", která  
rovněž z větší části vyjadřuje nesouhlas, dali z větší poloviny země-  
dělci a samostatní.

Ti, kteří neschvalují zavedení volného prodeje za vyšší ceny dali  
na tuto otázku třikrát více záporných a skoro dvakrát více jiných od-  
povědí než je průměr pro celou veřejnost.

Otázka: Očekáváte, že první pětiletka zvýší naši životní úroveň nebo  
ne?

	Ano %	Ne %	Jiná odpověď %
Všichni	79	6	15
Muži	80	5	15
Ženy	79	6	15
18 - 29	84	5	11
30 - 49	80	6	14
50 -	73	6	21
Dělníci	86	4	10
Úředníci a zřizenci	85	3	12
Zemědělci	65	8	27
Ostatní samostatní	61	18	21
Ti, kteří schvalují zavedení vol- ného prodeje za vyšší ceny	88	3	9
Ti, kteří neschvalují zavedení volného prodeje za vyšší ceny	49	17	34
Ti, kteří schvalují zavedení nové- ho přednostního zásobování pracují- cích	89	2	9
Ti, kteří neschvalují zavedení no- vého přednostního zásobování pra- cujících	43	24	33
Ti, kteří odpověděli jinak na otáz- ku o přednostním zásobování pracu- jících	50	8	42

Skoro čtyři pětiny české veřejnosti se domnívá, že první pětiletka zvýší naši životní úroveň. Zbytek dává zápornou nebo jinou odpověď. Větší část jiných odpovědí je možno více méně přiřadit k odpovědím negativním.

Tyto jiné odpovědi byly asi tohoto druhu:

"Podle vývinu situace"; "Bude-li splněna, snad"; "Chtěl bych se toho dočkat"; "Bude-li se pracovat, pomůže to"; "No, moc dobře se nám nevede"; "Bude záležet na dostatku surovin"; "Jako dvouletka"; "Do úrovně předválečné máme hodně daleko a nepomohou nám čísla, ale skutečné hodnoty"; "Sběr odpadků nepostačí"; "Ještě ne, ale další ano"; "Když budou zemědělci pracovat pro nás, tak, jako my pro ně, potom ano /dělník/"; "Podle toho, jaké bude počasí"; "Bude-li dost práce, ano"; "Asi jako 2LP - mnoho naslibovali a málo se vyplnilo"; "Dnešní úroveň se možná o něco zvýší, ale předválečné životní úrovně nedosáhneme, nebo stěží"; "Možná"; "To nezáleží na nás"; "Možná, jestli se to všechno udrží"; "Nepřijde-li živelní pohroma"; "Bude to asi stejné"; "Bez změny mzdové politiky nikoliv"; "U někoho, u všech ně" atd.

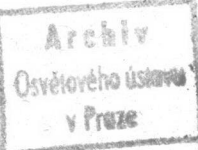
Mezi muži a ženami není podstatnějšího rozdílu.

Mladší odpovídají více kladně, starší pak častěji dávají jinou odpověď.

Dělníci, úředníci a zřizenci věří ve zvýšení životní úrovně více než zemědělci a samostatní. Mezi samostatnými je nejvíce těch, kteří dali zápornou odpověď, mezi zemědělci pak těch, kteří dali jinou odpověď. Ti, kteří neschvalují zavedení volného trhu za vyšší ceny představují dvě třetiny z těch, kteří neočekávají, že první pětiletka zvýší naši životní úroveň a polovinu z těch, kteří dali "jinou odpověď".

Rovněž ti, kteří neschvalují zavedení přednostního zásobování pracujících očekávají, že životní úroveň se nezvýší nebo dávají jinou odpověď mnohem častěji než je průměr celé veřejnosti.

Československý ústav pro výzkum veřejného mínění  
v P r a z e .



Otázka: Některá naše průmyslová odvětví potřebují odpadky /papír, hadry, kosti atd./ a organisuje se jejich sběr. Odevzdáte též něco nebo ne?

	Ano %	Ne %	Jiná odpověď %
Všichni	92	4	4
Muži	92	4	4
Ženy	91	4	5
18 - 29	87	8	5
30 - 49	94	2	4
50 -	93	3	4
Dělníci	91	4	5
Úředníci a zřizenci	90	5	5
Zemědělci	94	4	2
Ostatní samostatní	92	4	4
Ti, kteří schvalují zavedení nového přednostního zásobování pracujících	94	3	3
Ti, kteří neschvalují zavedení nového přednostního zásobování pracujících	79	14	7
Ti, kteří odpověděli jinak na otázku o zavedení nového přednostního zásobování pracujících	90	2	8

Tato otázka byla položena ve stejném znění již v květnu 1948. Kladných odpovědí tehdy bylo 84%, záporných 8% a odpovědí "nevím" 8%.

Letošní odpovědi na tuto otázku jsou poněkud vyrovnanější než v květnu 1948 a to jak mezi muži a ženami, tak v jednotlivých věkových skupinách, tak v jednotlivých třídách.

Skoro polovinu všech záporných odpovědí dali ti, kteří neschvalují přednostní zásobování pracujících. /Tento závěr je však nutno brát vzhledem k malému výběru s rezervou./

Otázka: Myslíte, že sběr odpadových surovin může našemu průmyslu skutečně prospět nebo ne?

	Ano %	Ne %	Nevím %
Všichni	92	2	6
Muži	95	2	3
Ženy	89	2	9
18 - 29	95	1	4
30 - 49	90	4	6
50 -	91	1	8
Dělníci	93	2	5
Úředníci a zřízení	97	1	2
Zemědělci	87	1	12
Ostatní samostatní	84	8	8
Ti, kteří schvalují zavedení nového přednostního zásobování pracujících	96	1	3
Ti, kteří neschvalují zavedení nového přednostního zásobování pracujících	78	8	14
Ti, kteří odpověděli jinak na otázku o zavedení nového přednostního zásobování pracujících.	80	6	14

Otázka: Může nebo nemůže podle vašeho mínění nahradit sběr odpadových surovin dovoz ze zahraničí?

	Může úplně %	Může zčásti %	Nemůže %	Jiná odp. %
Všichni	6	80	9	5
Muži	7	82	9	2
Ženy	6	75	10	9
18 - 29	5	81	8	6
30 - 49	6	81	9	4
50 -	9	73	10	8
Dělníci	7	80	8	5
Úředníci a zřízení	7	82	8	3
Zemědělci	5	78	9	8
Ostatní samostatní	4	73	18	5

- 3 -

	Může úplně %	Může zčásti %	Nemůže %	Jiná odpověď %
Ti, kteří schvalují zavedení nového přednostního zásobování pracujících	8	82	6	4
Ti, kteří neschvalují zavedení nového přednostního zásobování pracujících	3	63	28	6
Ti, kteří odpověděli jinak na otázku o zavedení nového přednostního zásobování pracujících	-	73	13	14

Otázka: Které ze sbíraných odpadků jsou nejdůležitější?

	Železo %	Barev. kovy %	Text. odp. %	Papír %	Kosti %	Sklo %	Jiné %	Nevím %	Ti, kteří dali více než 3 odp. %
Všichni	10	39	36	11	8	-	-	7	10
Muži	12	52	32	11	7	-	-	3	9
Ženy	8	26	41	12	9	-	-	11	11
18 - 29	10	41	37	12	7	-	-	6	9
30 - 49	10	40	36	11	9	-	-	5	11
50 -	11	36	35	12	7	-	-	11	9
Delníci	10	43	37	10	8	-	-	4	10
Úředníci a zřizenci	8	42	35	15	9	-	-	5	10
Zemědělci	14	29	36	11	6	-	-	14	9
Ostatní samostatní	10	38	39	12	10	-	-	9	10

Vraťte do 26. I. 1949.

## ČESKOSLOVENSKÝ ÚSTAV PRO VÝZKUM VEŘEJNÉHO MÍNĚNÍ

PRAHA II., NÁRODNÍ TRÁDA č. 10/III. p.

B 154

 Archiv  
 Osvědčeného usazování  
 v Praze

Udělejte kroužek kolem čísla, které se vztahuje k odpovědi vyjadřující mínění dotázaného!

1. Schvalujete či neschvalujete zavedení volného prodeje za vyšší ceny?	Ano . . . . . 1 Ne . . . . . 2	9. Jak myslíte, že se bude vyvíjet náš průmysl v příštích letech?	Bude zachován na stejné výši . . . . . 1 Bude rozšířen o 37% . . . . . 2 Bude rozšířen o 93% . . . . . 3 Nevím . . . . . 4
2. Proč myslíte, že byl zaveden volný trh?		10. Očekáváte, že první pětilетка zvýší naši životní úroveň nebo ne?	Ano . . . . . 1 Ne . . . . . 2 Jiná odpověď . . . . . 3
3. Koupil jste si již něco na volném trhu?	Ano . . . . . 1 Ne . . . . . 2	11. Některá naše průmyslová odvětví potřebují odpady (papír, hadry, kosti a p.) a organizuje se jejich sběr. Odevzdáte též něco nebo ne?	Ano . . . . . 1 Ne . . . . . 2 Jiná odpověď . . . . . 3
4. Hodláte si v příštích dvou měsících něco koupit na volném trhu?	Ano . . . . . 1 Ne . . . . . 2 Ještě nevím . . . . . 3	12. Myslíte, že sběr odpadových surovin může našemu průmyslu skutečně prospět nebo ne?	Ano . . . . . 1 Ne . . . . . 2 Nevím . . . . . 3
5. Když ano, co?		13. Může nebo nemůže podle vašeho mínění nahradit sběr odpadových surovin dovoz ze zahraničí?	Může úplně . . . . . 1 Může zčásti . . . . . 2 Nemůže . . . . . 3 Jiná odpověď . . . . . 4
6. Kolik jste si koupil vánočních potravinových balíčků?	0 — 1 — 2 — 3 — 4 — 5 — 6 — 7 a více.	14. Které ze sbíraných odpadků jsou nejdůležitější?	Železo . . . . . 1 Barevné kovy (měď, cín, olovo atd.) . . . . . 2 Textilní odpady . . . . . 3 Papír . . . . . 4 Kosti . . . . . 5 Sklo . . . . . 6 Jiné . . . . . 7 Nevím . . . . . 8
7. Myslíte, že stoupne vážnost k penězům po zavedení volného trhu nebo ne?	Ano . . . . . 1 Ne . . . . . 2 Nevím . . . . . 3	15. Jaký je Váš rodinný stav?	Svobodný(á) . . . . . 1 Ženatý, vdaná . . . . . 2 Rozvedený(á), rozloučený(á), ovdovělý(á) . . . . . 3
8. Schvalujete nebo neschvalujete zavedení nového přednostního zásobování pracujících?	Ano . . . . . 1 Ne . . . . . 2 Jiná odpověď . . . . . 3	17. Dělník . . . . . 1 Úředník . . . . . 2 Zřizovatel . . . . . 3 Zemědělec . . . . . 4 Samostatný . . . . . 5	18. Muž . . . . . 1 Žena . . . . . 2

## DOTAZANÝ:

## 16. Jaké máte školní vzdělání?

- Obecnou školu . . . . . 1  
 Měšťanskou neb nižší střední . . . . . 2  
 Dvouletou obchodní neb nižší průmyslovou a pod. . . . . 3  
 Střední s maturitou (po příp. vysokou) . . . . . 4


17. Dělník . . . . . 1  
 Úředník . . . . . 2  
 Zřizovatel . . . . . 3  
 Zemědělec . . . . . 4  
 Samostatný . . . . . 5
- Přesný údaj o povolání dotázaného (neb živitele) . . . . .

18. Muž . . . . . 1  
 Žena . . . . . 2

19. Věk, skupina I. (18—29) . . . . . 1  
 " " II. (30—49) . . . . . 2  
 " " III. (50— ) . . . . . 3

Číslo tazatele:

B 154



Československý ústav pro výzkum veřejného mínění Praha II.  
Národní tř.10

---

Vážená spolupracovnice,  
Vážený spolupracovníku,

prohlídkou naší kartoteky jsme zjistili, že jste nám nevrátil/a/ poslední dotazníky .....  
Rovněž jsme od Vás nedostali žádnou zprávu, z jakých důvodů se tak stalo. Vzhledem k tomu, že musíme počítat s každým okresem a s každým spolupracovníkem, žádáme Vás o sdělení, z jakého důvodu jste nemohl/a/ vyplnit dotazový úkol.

V případě, že někdy v budoucnu nebudete mít opět možnost vyplnit dotazový úkol, předejte ho svému zástupci a pokud ho nemáte, sdělte nám to, abychom s tím již předem mohli počítat.

Jestliže však nehodláte s nami dále spolupracovat, vraťte nám legitimaci a my si vyhledáme jiného spolupracovníka.

Doufáme, že se tato situace kladně vyjasní a že i v budoucnu budeme moci s Vámi počítat jako s řádným spolupracovníkem.

S přátelským pozdravem  
Čs.ústav pro výzkum veřejného  
mínění  
Praha II., Národní tř.10

Datum poštovního razítka.



Vážená spolupracovnice,  
Vážený spolupracovníku,

B 154



v příloze Vám zasíláme další dotazový úkol H 2. Dotazník je poměrně jednoduchý a pravděpodobně nebude činit větších potíží. Jenom otázky č. 2 a 5 jsou otevřené, t.j. budou vyžadovat záznamu odpovědi dotázaného. Tyto odpovědi zapište pokud možno co nejpresněji; ovšem t.zv.hovorová rčení jako "tedy, jak bych to řekl" a pod. vynechejte. U otázek 8, 10, 11 a 13 je též možná jiná odpověď. V takovém případě ji též zapište co nejpodrobněji a nestačí-li místo, pokračujte na zadní straně dotazníku, ovšem s uvedením čísla otázky. Jinak se řiďte pokyny obsaženými v našich třech brožurkách.

Otázky o volném trhu a o sběru surovin mají svůj význam pro příslušná ministerstva jedině tehdy, budou-li známa brzo, neboť mínění o volných cenách a volném trhu za vyšší ceny není dosud vykrystalisováno a bude se měnit postupem doby. Jedině z tohoto důvodu Vás žádáme o co nejrychlejší vyřízení, a to do 26.I.1949 a prosíme Vás o zachování této lhůty.

Vzhledem k výroční uzávěrce byla zaslána všem spolupracovníkům odměna Kčs 150.- za vykonaný dotazový úkol Nár.p.2. Bohužel, někteří spolupracovníci tento úkol nevypracovali včas. Proto se jim tato částka vyúčtuje až za tento dotazník. V případě, že by ho však nevyplnili, budeme požadovat vrácení této částky.

Někteří spolupracovníci nás též žádali o změnu dotazového úkolu. Buď se chtějí dotazovat více dělníků nebo zemědělců atd. Napište naúpravo na přiloženém listě, jak by měl vypadat Váš dotazový úkol, aby Vám dal co nejméně práce.

S přátelským pozdravem  
Čs.ústav pro výzkum  
veřejného mínění.

---

Na co bychom se měli podle Vašeho mínění ptát?

Vracím ----- dotazníků.

Celkem mi odmítlo . . . . . osobm.

Jako důvod odmítnutí udávaly toto:

B 154



Na co bychom se měli podle Vašeho mínění ptát?

Vracím . . . . . dotazníků.

Celkem odmítlo . . . . . osob.

Jako důvod odmítnutí udávaly toto:

Nejlépe by mi vyhovoval tento dotazový úkol:

. . . . . dělníků

. . . . . úředníků

. . . . . zřízenců

. . . . . zemědělců

. . . . . ost. samostatných.

# Úprava počtu dotazníků

-----  
/Vylučování a duplikace dotazníků/

Výzkum: *H.L.*.....

Původní počet: *1160*..... Z toho vyloučeno *134*..duplikováno *34*.. konečný počet *1026*

	Muži					Ženy						
	Děl.	Úř.	Zříz.	Zem.	Ost.	Celkem	Děl.	Úř.	Zříz.	Zem.	Ost.	Celk.
1 Z úhrnného počtu připadá na muže a ženy soc. tříd:	<i>247</i>	<i>114</i>	<i>88</i>	<i>110</i>	<i>71</i>	<i>630</i>	<i>248</i>	<i>73</i>	<i>40</i>	<i>118</i>	<i>57</i>	<i>530</i>
2 Teoreticky by mělo připadnout na muže a ženy soc. tříd:	<i>222</i>	<i>85</i>	<i>59</i>	<i>111</i>	<i>53</i>	<i>530</i>	<i>222</i>	<i>85</i>	<i>59</i>	<i>111</i>	<i>53</i>	<i>530</i>
3 Rozdíl mezi řád. 1 a 2: /se znaménkem + či - /	<i>+25</i>	<i>+29</i>	<i>+29</i>	<i>-1</i>	<i>+18</i>	<i>+100</i>	<i>+26</i>	<i>-12</i>	<i>-19</i>	<i>+7</i>	<i>-2</i>	<i>—</i>
4 Počet vyloučených resp. duplikovaných dotazníků / +, - /	<i>-15</i>	<i>-19</i>	<i>-29</i>	<i>+7</i>	<i>-18</i>	<del><i>100</i></del>	<i>-16</i>	<i>+12</i>	<i>+19</i>	<i>-7</i>	<i>+2</i>	
5 Po vyloučení resp. duplikaci zůstává v jednotl. třídách	<i>222</i>	<i>85</i>	<i>59</i>	<i>111</i>	<i>53</i>	<i>530</i>	<i>222</i>	<i>85</i>	<i>59</i>	<i>111</i>	<i>53</i>	<i>530</i>
6 To činí v % úhrnného počtu mužů a žen:	<i>42</i>	<i>16</i>	<i>11</i>	<i>21</i>	<i>10</i>	<i>100</i>	<i>42</i>	<i>16</i>	<i>11</i>	<i>21</i>	<i>10</i>	<i>100</i>
7 % teoreticky	<i>42</i>	<i>16</i>	<i>11</i>	<i>21</i>	<i>10</i>	<i>100</i>	<i>42</i>	<i>16</i>	<i>11</i>	<i>21</i>	<i>10</i>	<i>100</i>
8												

B 157

Archiv  
 Odborů a úřadů  
 V. 172

## Čs. ústav pro výzkum veřejného mínění v Praze.

Dotazník: H2

Doba šetření: lednu 1949

Odpovědní vedoucí výzkumu: Alexej Balík, Dr. Bohuš Pospíšil

Metoda: Stratifikovaný výběr

Struktura výběru:

Muži... 539... Ženy... 531...

Dělníků... 460

Věk. skupina 18 - 29 let... 286...

Úředníků a zřízenců... 288...

" 30 - 49 let... 492...

Zemědělců... 217...

" 50 - ... 292...

Ost. samostat. výděl. činnych 105...

Stratifikace podle bydliště a území: bylo přihlédnuto k těmto velikostním kategoriím obcí

- 1.000 byv.

1.000 - 2.000 "

2.000 - 10.000 "

10.000 - a vyše

Velikost výběru: 1070

Základní soubor: Čs. státní občani starší 18 let, bydlící v česky jazyce

Interview: anonymní; otevřený; v bytě, na ulici nebo v pracovišti.

Formulace otázek: Alexej Balík, Dr. B. Pospíšil

Příprava pro strojové zpracování: M. Kubátová, B. Sládková

Otevřené otázky: Alexej Balík


Strojové zpracování: Státní úřad statistický

Výpočet procent: Podrobně

Referát: Alexej Balík

Počet tazatelů: 120 domů

Počet odmítnutých odpovědí: Nepřevládá



U všech otázek, kromě otázek č.2, 5 a 14 nesmí být zatrhnuto více čísel než jedno. Na to je třeba zvláště dbát u ot.č.16, kde se v případě, že je více zatržených odpovědí ponechá jen odpověď s nejvyšším číslem.

V případě, že někde schází odpověď, napsat devítku.

Charakteristické "jiné odpovědi" vypsát na zvláštní listy papíru.

U otázky č.14 jsou přípustná tři kolečka. V případě, že je jich více, je třeba všechna čísla škrtnout a napsat nulu.

U otázky č.17 kontrolovat, zda se přesný údaj o povolání shoduje se zaškrtnutou číslicí.

#### Kategorie v otázce č.2

Odstranění šmeliny.....	1
Odčerpání přebytku peněz, zvýšení hodnoty peněz.....	2
Peníze do oběhu.....	3
Posílení státní pokladny, peníze pro 5LP.....	4
Zlepšení zásobování.....	5
Nelogické odpovědi.....	6
Nevím.....	7
Jiné /vypsát/.....	8
Bez odpovědi.....	9

Jsou přípustné tři různé odpovědi. Je třeba odpovědi hodnotit podle smyslu a ne gramaticky, t.j. obsahuje-li jedna věta odpovědi, jež se hodí do několika kategorií, je třeba ji pokládat za více odpovědí.

#### Kategorie v otázce 5.

Šaty a látky našaty.....	1
Prádlo.....	2
Jiný textil /vypsát/.....	3
Obuv.....	4
Blíže neurčeno.....	5
Jiné/vypsát/.....	6
Bez odpovědi a nevím.....	7
V otázce č.4 odpověděli "ne".....	9

Jsou přípustné pouze tři alternativy.

Po provedené přípravě ke statistickému zpracování je třeba ohod-

notit každého tazatele podle příslušné tabulky a toto ohodnocení  
poznámenat na "dotazový úkol", odkud se přepíše do kartotéky.

1. Schvalujete či neschvalujete zavedení volného prodeje za vyšší ceny? Ano . . . . . 1  
 Ne . . . . . 2

B 154

Archiv  
 Osvětového ústavu  
 v Praze

Základ	Úhrn	Z úhrnu připadá na odpovědi:					Poznámka	
		č. 1	č. 2	č. 3	č. 4	č. 5		
Všichni	1070	825	239				6	
		77	23					
Muži	539	427	108				4	
		80	20					
Ženy	531	398	131				2	
		75	25					
18—29	286	235	50				1	
		82	18					
30—49	492	374	114				4	
		77	23					
50 —	292	216	75				1	
		74	26					
Dělníci	460	382	76				2	
		83	17					
Úředníci a zřízenci	288	246	40				2	
		86	14					
Zemědělci	217	131	84				2	
		61	39					
Ostatní samostatní	105	66	39					
		63	37					
ot. č. 3 odp. 1	220	194	25				1	Ti, kteří si na volném trhu nic koupí
		89	11					
— " — 2	849	630	214				5	Ti, kteří na volném trhu nekoupí
		75	25					
ot. č. 4 odp. 1	350	311	38				1	Ti, kteří si něco na volném trhu koupí
		89	11					
ot. č. 4 odp. 2	440	284	152				4	Ti, kteří si na volném trhu nic nekoupí
		65	35					
ot. č. 4 odp. 3	279	229	49				1	Ti, kteří ještě nejsou rozhodnutí si koupit
		82	18					
ot. č. 8 odp. 1.	823	711	108				4	Ti, kteří schvalují přednost. nárob. práci
		87	13					
— " — 2	141	47	93				1	Ti, kteří rozhodli se přednost. nárob. práci
		34	66					
— " — 3	98	61	36				1	Ti, kteří odpovídají jinnak na otázku o přednost. nárob. práci
		63	37					
ot. č. 10 odp. 1	838	719	115				4	Ti, kteří na SLP mají obecního funkce a zároveň členové
		86	14					
ot. č. 10 odp. 2	61	21	40					Ti, kteří neobchází s SLP ani s jinými firmami
		34	66					
ot. č. 10 odp. 3	160	78	81				1	Ti, kteří nepodléhají jinnak na otázku o SLP
		49	51					





3. Koupil jste si již něco na Ano . . . . . 1  
volném trhu? Ne . . . . . 2

B 154

Archiv  
Osvětového ústavu  
v Praze

Základ	Úhrn	Z úhrnu připadá na odpovědi:					Poznámka	
		č. 1	č. 2	<del>č. 3</del>	<del>č. 4</del>	<del>č. 5</del>		9
Všichni	1070	220	849				1	
		21	79					
Muži	539	97	441				1	
		18	82					
Ženy	531	123	408					
		23	77					
18—29	286	76	210					
		27	73					
30—49	492	95	397					
		19	81					
50 —	292	49	242				1	
		17	83					
Dělníci	460	89	371					
		19	81					
Úředníci a zřízení	288	62	226					
		22	78					
Zemědělci	217	37	179				1	
		17	83					
Ostatní samostatní	105	32	73					
		30	70					
<i>Ok. č. 1 odp. 1</i>	825	194	630				1	<i>Ti, kteří se nechtějí volně jít na práci</i>
		24	76					
<i>— " — 2</i>	239	25	214					
		10	90					
<i>Ok. č. 8 odp. 1</i>	823	169	653				1	
		21	79					
<i>— " — 2</i>	141	27	114					
		19	81					
<i>— " — 3</i>	98	22	76					
		22	78					
<i>Ok. č. 7 odp. 1</i>	827	180	646				1	
		22	78					
<i>— " — 2</i>	83	14	69					
		17	83					
<i>3</i>	156	26	130					
		17	83					

4. Hodláte si v příštích dvou měsících něco koupit na volném trhu? Ano . . . . . 1  
 Ne . . . . . 2  
 Ještě nevím . . . . . 3

B 154

Archiv  
 Osobního ústavu  
 v Praze

Základ	Úhrn	Z úhrnu připadá na odpovědi:					Poznámka
		č. 1	č. 2	č. 3	č. 4	č. 5	
Všichni	1070	350	440	279			1
		33	41	26			
Muži	539	184	220	134			1
		34	41	25			
Ženy	531	166	220	145			
		31	41	28			
18—29	286	106	101	79			
		37	35	28			
30—49	492	166	195	131			
		34	40	26			
50 —	292	78	144	69			1
		27	50	23			
Dělníci	460	151	189	120			
		33	41	26			
Úředníci a zřízenci	288	108	112	68			
		37	39	24			
Zemědělci	217	50	105	61			1
		23	49	28			
Ostatní samostatní	105	41	34	30			
		39	32	29			
Ot. č. 1 odp. 1	825	311	284	229			1
		38	34	28			
— 11 — 2	239	38	152	49			
		16	64	20			
Ot. č. 8 odp. 1	823	277	322	224			
		34	39	27			
— 11 — 2	141	35	75	30			1
		25	54	21			
— 4 — 3	98	33	43	22			
		34	44	22			
Ot. č. 7 odp. 1	827	299	306	221			1
		36	37	27			
— 11 — 2	83	17	47	19			
		20	57	23			
— 4 — 3	156	33	85	38			
		21	55	24			

5. Když ano, co!

B154

Archiv  
Ostřetvého ústavu  
v Praze

Základ	Úhrn	Z úhrnu připadá na odpovědi:							Poznámka							
		č. 1	č. 2	č. 3	č. 4	č. 5	6	7	8	9						
Všichni	1070	161	151	87	98	11	38	141		497						
	432	37	15	35	14	20	8	23	9	2	1	9	4	13		46
Muži	539	80	84	43	48	8	28	65		242						
	231	34	15	36	16	19	8	20	9	3	1	12	5	12		45
Ženy	531	81	67	44	50	3	10	76		255						
	200	40	15	34	13	22	8	25	9	2	1	5	2	14		48
18—29	286	48	33	22	33	1	11	45		119						
	122	39	17	27	12	18	8	27	12	1	4	9	4	16		42
30—49	492	73	77	48	42	4	18	61		222						
	209	35	15	37	16	23	10	20	9	2	1	9	4	12		45
50 —	292	40	41	17	23	6	9	35		156						
	101	40	14	40	14	17	6	23	8	6	2	9	3	12		53
Dělníci	460	63	66	42	40	8	17	55		214						
	191	33	14	35	14	22	9	21	9	4	2	9	4	12		47
Úředníci a zřízenci	288	46	41	23	24	1	12	37		126						
	125	37	16	33	14	18	8	19	8	1	4	10	4	13		44
Zemědělci	217	32	28	12	19		3	33		117						
	67	47	15	41	13	18	6	28	9	4	1	15				54
Ostatní samostatní	105	20	16	10	15	2	6	16		40						
	44	46	19	36	15	23	10	34	14	5	2	14	6	15		38

6. Kolik jste si koupil vánočních potravinových balíčků?

0 — 1 — 2 — 3 — 4 — 5 — 6 — 7 a více.

B 157

Archiv  
Osvětového ústavu  
v Praze

Základ	Úhrn	Z úhrnu připadá na odpovědi:						Poznámka			
		č. 1	č. 2	č. 3	č. 4	č. 5	6	7	9	0	
Všichni	1070	461	223	66	34	10	6	2	4	264	
		43	21	6	3	1	1	<del>0</del>	<del>0</del>	25	
Muži	539	223	127	29	21	6	3	2	3	125	
		11	24	5	4	1	1	<del>0</del>	1	23	
Ženy	531	238	96	37	13	4	3		1	139	
		45	18	7	2	1	1	<del>0</del>	<del>0</del>	26	
18—29	286	128	45	19	6			1	3	84	
		45	16	7	2			<del>0</del>	1	29	
30—49	492	213	110	28	17	8	4		1	111	
		44	22	6	3	2	1	<del>0</del>	<del>0</del>	23	
50 —	292	120	68	19	11	2	2	1		69	
		41	23	7	4	1	1	<del>0</del>		23	
Dělníci	460	199	102	38	17	4	3		3	94	
		43	22	8	4	1	1		1	20	
Úředníci a zřízení	288	133	73	13	4	1	2	1	1	60	
		47	25	5	1	<del>0</del>	1	<del>0</del>	<del>0</del>	21	
Zemědělci	217	91	30	8	5	2				81	
		42	14	4	2	1				37	
Ostatní samostatní	105	38	18	7	8	3	1	1		29	
		36	17	7	8	3	1	1		27	
<i>ot. č. 1 odp. 1</i>	825	356	195	62	28	6	6	1	4	167	
		43	24	8	3	1	1	<del>0</del>	<del>0</del>	20	
<i>- 1 - 2</i>	239	102	27	4	6	4		1		95	
		42	11	2	3	2		<del>0</del>		40	

7. Myslíte, že stoupne vážnost Ano . . . . . 1  
 k penězům po zavedení Ne . . . . . 2  
 volného trhu nebo ne! Nevím . . . . . 3

B 154

Archiv  
 Osvětového ústavu  
 v Praze

Základ	Úhrn	Z úhrnu připadá na odpovědi:					Poznámka
		č. 1	č. 2	č. 3	<del>č. 4</del>	<del>č. 5</del>	
Všichni	1070	827	83	156			4
		77	8	15			
Muži	539	435	41	61			2
		81	8	11			
Ženy	531	392	42	95			2
		74	8	18			
18—29	286	225	21	39			1
		79	7	14			
30—49	492	380	45	64			3
		78	9	13			
50 —	292	222	17	53			
		76	6	18			
Dělníci	460	361	27	71			1
		79	6	15			
Úředníci a zřízenci	288	231	23	33			1
		80	8	12			
Zemědělci	217	159	20	37			1
		74	9	17			
Ostatní samostatní	105	76	13	15			1
		73	13	14			
OL odp. 1	825	719	26	77			3
		88	3	9			
— 11 — 2	239	104	57	77			1
		44	24	32			

8. Schvalujete nebo neschvalujete zavedení nového přednostního zásobování pracujících? Ano . . . . . 1  
 Ne . . . . . 2  
 Jiná odpověď . . . . . 3

B 154

Archiv  
 Osvětového ústavu  
 v Praze

Základ	Úhrn	Z úhrnu připadá na odpovědi:					Poznámka
		č. 1	č. 2	č. 3	č. 4	č. 5	
Všichni	1070	823	141	98			8
		78	13	9			
Muži	539	415	69	48			7
		78	13	9			
Ženy	531	408	72	50			1
		77	14	9			
18—29	286	233	29	22			2
		82	10	8			
30—49	492	373	70	47			2
		76	14	10			
50 —	292	217	42	29			4
		75	15	10			
Dělníci	460	410	26	23			1
		79	6	5			
Úředníci a zřízenci	288	237	28	21			2
		83	10	7			
Zemědělci	217	125	55	33			4
		59	26	15			
Ostatní samostatní	105	51	32	21			1
		49	31	20			
Oz. č. 1 odd. 1	825	711	47	61			6
		87	6	7			
— 11 — 2	239	108	93	36			2
		46	39	15			



10. Očekáváte, že první pěti-  
letka zvýší naši životní úro-  
veň nebo ne?

Ano . . . . . 1  
Ne . . . . . 2  
Jiná odpověď . . . . . 3

B 154

Archiv  
Osvětového ústavu  
v Praze

Základ	Úhrn	Z úhrnu připadá na odpovědi:					Poznámka	
		č. 1	č. 2	č. 3	<del>č. 4</del>	<del>č. 5</del>		9
Všichni	1070	838	61	160			11	
		79	6	15				
Muži	539	426	28	79			6	
		80	5	15				
Ženy	531	412	33	81			5	
		79	6	15				
18—29	286	237	15	30			4	
		84	5	11				
30—49	492	391	29	69			3	
		80	6	14				
50 —	292	210	17	61			4	
		73	6	21				
Dělníci	460	392	16	47			5	
		86	4	10				
Úředníci a zřízení	288	243	10	34			1	
		85	3	12				
Zemědělci	217	139	16	57			5	
		65	8	27				
Ostatní samostatní	105	64	19	22				
		61	18	21				
Oz. č. 1 odp. 1	825	719	21	78			7	
		88	3	9				
— 11 — 2	239	115	40	81			3	
		49	17	34				
Oz. č. 8 odp. 1	823	724	20	71			8	
		89	2	9				
— 4 — 2	141	60	33	46			2	
		43	27	33				
— 11 — 3	98	48	8	41			1	
		50	8	42				



11. Některá naše průmyslová odvětví potřebují odpadky (papír, hadry, kosti a p.) a organizuje se jejich sběr. Odevzdáte též něco nebo ne?

Ano . . . . . 1  
 Ne . . . . . 2  
 Jiná odpověď . . . . . 3

B 157

Archiv  
 Osvětového ústavu  
 v Praze

Základ	Úhrn	Z úhrnu připadá na odpovědi:						Poznámka
		č. 1	č. 2	č. 3	č. 4	č. 5	9	
Všichni	1070	973	44	46			7	
		92	4	4				
Muži	539	493	21	21			4	
		92	4	4				
Ženy	531	480	23	25			3	
		91	4	5				
18—29	286	246	24	13			3	
		87	8	5				
30—49	492	458	11	20			3	
		94	2	4				
50 —	292	269	9	13			1	
		93	3	4				
Dělníci	460	415	18	22			5	
		91	4	5				
Úředníci a zřízení	288	260	13	15				
		90	5	5				
Zemědělci	217	201	9	5			2	
		94	4	2				
Ostatní samostatní	105	97	4	4				
		92	4	4				
<i>07. E. 8 odd. 1</i>	823	770	22	28			3	
		94	3	3				
<i>- 11 - 2</i>	141	109	20	10			2	
		79	14	7				
<i>- 4 - 3</i>	98	87	2	8			1	
		90	2	8				

12. Myslíte, že sběr odpadových surovin může našemu průmyslu skutečně prospět nebo ne? Ano . . . . . 1  
 Ne . . . . . 2  
 Nevím . . . . . 3

B 154

Archiv  
 Osvětového ústavu  
 v Praze

Základ	Úhrn	Z úhrnu připadá na odpovědi:						Poznámka
		č. 1	č. 2	č. 3	č. 4	č. 5	9	
Všichni	1070	975	26	64			5	
		92	2	6				
Muži	539	506	13	17			3	
		95	2	3				
Ženy	531	469	13	47			2	
		89	2	9				
18—29	286	268	4	12			2	
		95	1	4				
30—49	492	443	18	28			3	
		90	4	6				
50 —	292	264	4	24				
		91	1	8				
Dělníci	460	421	11	25			3	
		93	2	5				
Úředníci a zřízenci	288	278	4	6				
		97	1	2				
Zemědělci	217	187	3	25			2	
		87	1	12				
Ostatní samostatní	<del>105</del>	89	8	8				
		84	8	8				
<i>07. č. 8 odd. 1</i>	<del>823</del>	783	9	28			3	
		96	1	3				
<i>- 1 - 2</i>	141	108	11	20			2	
		78	8	14				
<i>- 11 - 3</i>	98	78	6	14				
		80	6	14				

13. Může nebo nemůže podle vařeho mínění nahradit sběr odpadových surovin dovoz ze zahraničí!

Může úplně . . . . . 1  
 Může zčásti . . . . . 2  
 Nemůže . . . . . 3  
 Jiná odpověď . . . . . 4

B 1574

Archiv  
 Osvětového ústavu  
 v Praze

Základ	Úhrn	Z úhrnu připadá na odpovědi:						Poznámka
		č. 1	č. 2	č. 3	č. 4	č. 5	9	
Všichni	1070	68	840	99	57		6	
		6	80	9	5			
Muži	539	36	445	48	10			
		7	82	9	2			
Ženy	531	32	395	51	47		6	
		6	75	10	9			
18—29	286	15	228	24	16		3	
		5	81	8	6			
30—49	492	27	398	46	19		2	
		6	81	9	4			
50 —	292	26	244	29	22		1	
		9	73	10	8			
Dělníci	460	34	361	36	25		4	
		7	80	8	5			
Úředníci a zřizenci	288	20	235	24	9			
		7	82	8	3			
Zemědělci	217	10	167	20	18		2	
		5	78	9	8			
Ostatní samostatní	105	4	77	19	5			
		4	73	18	5			
<i>07. č. 8 odp. 1</i>	823	62	676	46	34		5	
		8	82	6	4			
<i>— 11 — 2</i>	141	5	88	39	8		1	
		3	63	28	6			
<i>— 11 — 3</i>	98		71	13	14			
			73	13	14			

14. Které ze sbíraných odpadků jsou nejdůležitější?	Železo . . . . . 1
	Barevné kovy (měď, cín, olovo atd.) . . . . . 2
	Textilní odpadky . . . . . 3
	Papír . . . . . 4
	Koší . . . . . 5
	Sklo . . . . . 6
	Jiné . . . . . 7
	Nevím . . . . . 8

*Některé dají  
více než 3 odpovědi*

Základ	Úhrn	Z úhrnu připadá na odpovědi:						Z úhrnu připadá na odpovědi:					Poznámka
		č. 1	č. 2	č. 3	č. 4	č. 5	6	č. 7	č. 8	<del>č. 9</del>	č. 0	č. 5	
Všichni	1070	108	420	388	123	85	2	1	73	4	107		
		10	39	36	11	8	4	4	7	4	10		
Muži	539	63	281	171	57	38	2	1	15	2	50		
		12	52	32	11	7	4	4	3	4	9		
Ženy	531	45	139	217	66	47			58	2	57		
		8	26	41	12	9			11	4	11		
18—29	286	28	116	106	33	21	1	1	16	1	26		
		10	41	37	12	7	4	4	6	4	9		
30—49	492	48	198	179	56	45	1		25	2	55		
		10	40	36	11	9	4		5	4	11		
50 —	292	32	106	103	34	19			32	1	26		
		11	36	35	12	7			11	4	9		
Dělníci	460	45	196	168	44	36	2	1	19	1	48		
		10	43	37	10	8	4	4	4	4	10		
Úředníci a zřízení	288	23	122	100	42	27			15	1	29		
		8	42	35	15	9			5	4	10		
Zemědělci	217	30	62	79	24	12			30	1	19		
		14	29	36	11	6			14	4	9		
Ostatní samostatní	105	10	40	41	13	10			9	1	11		
		10	38	39	12	10			9	1	10		

15. Jaký je Váš rodinný stav! Svobodný(á) . . . . 1  
 Ženatý, vdaná . . . . 2  
 Rozvedený(á), rozlou-  
 čený(á), ovdovělý(á) . 3

B 154

Archiv  
 Osvětového ústavu  
 v Praze

Základ	Úhrn	Z úhrnu připadá na odpovědi:						Poznámka
		č. 1	č. 2	č. 3	č. 4	č. 5	9	
Všichni	1070	230	747	80			13	
		22	70	8				
Muži	539	85	423	23			8	
		16	80	4				
Ženy	531	145	324	57			5	
		28	61	11				
18—29	286	174	106	2			4	
		62	37	1				
30—49	492	38	421	27			6	
		8	86	6				
50 —	292	18	220	51			3	
		6	76	18				
Dělníci	460	112	299	43			6	
		25	66	9				
Úředníci a zřízenci	288	82	184	18			4	
		29	65	6				
Zemědělci	217	22	178	15			2	
		10	83	7				
Ostatní samostatní	105	14	86	4			1	
		13	83	4				



17. Dělník . . . . . 1  
 Úředník . . . . . 2  
 Zřízenec . . . . . 3  
 Zemědělec . . . . . 4  
 Samostatný . . . . . 5

Přesný údaj o povolání dotázaného  
 (neb živitele) .....

B 154



Základ	Úhrn	Z úhrnu připadá na odpovědi:						Poznámka
		č. 1	č. 2	č. 3	č. 4	č. 5	9	
Všichni	1070	460	170	118	217	105		
		43	16	11	20	10		
Muži	539	237	85	59	106	52		
		44	16	11	19	10		
Ženy	531	223	85	59	111	53		
		42	16	11	21	10		
18—29	286	148	75	18	34	11		
		52	26	6	12	4		
30—49	492	207	75	48	106	56		
		42	15	10	22	11		
50 —	292	105	20	52	77	38		
		36	7	18	26	13		
<del>Dělníci</del>								
Úředníci a zřízenci								
Zemědělci								
Ostatní samostatní								

18. Muž . . . . .	1
Žena . . . . .	2

B 154

Archiv  
Čestvého ústavu  
v Praze

Základ	Úhrn	Z úhrnu připadá na odpovědi:						Poznámka
		č. 1	č. 2	<del>č. 3</del>	<del>č. 4</del>	<del>č. 5</del>	9	
Všichni	1070	539	531					
		50	50					
<del>Muži</del>								
<del>Ženy</del>								
18—29	286	116	170					
		41	59					
30—49	492	269	223					
		55	45					
50 —	292	154	138					
		53	47					
Dělníci	460	237	223					
		52	48					
Úředníci a zřizenci	288	144	144					
		50	50					
Zemědělci	217	106	111					
		49	51					
Ostatní samostatní	105	52	53					
		50	50					





Československý ústav pro výzkum veřejného mínění v Praze.

Otázka 1. Schvalujete či neschvalujete zavedení volného prodeje za vyšší ceny?

	Ano %	Ne %
Všichni	77	23
Muži	80	20
Ženy	75	25
18 - 29	82	18
30 - 49	77	23
50 -	74	26
Dělníci	83	17
Úředníci a zřizenci	86	14
Zemědělci	61	39
Ostatní samostatní	63	37
Ti, kteří si na volném trhu něco koupili	89	11
Ti, kteří si na volném trhu nic nekoupili	75	25
Ti, kteří si něco na volném trhu koupí	89	11
Ti, kteří si na volném trhu nic nekoupí	65	35
Ti, kteří ještě nejsou rozhodnuti ke koupi	82	18
Ti, kteří schvalují přednost. zásobování pracujících	87	13
Ti, kteří neschvalují předn. zásobování pracujících	34	66
Ti, kteří odpověděli jinak na otázku o přednostním zásobování pracujících	63	37
Ti, kteří od 5LP očekávají zvýšení životní úrovně	86	14
Ti, kteří neočekávají od 5LP zvýšení život. úrovně	34	66

V průměru schvaluje volný prodej za vyšší ceny 77% a neschvaluje 23% dotazanych.

U mužů je určitá větší tendence schvalovat volný prodej za vyšší ceny než u žen.

Rovněž mladí se vyslovují pro volný trh za vyšší ceny poněkud častěji než starší. Proti zavedení volného prodeje je nejvíce zemědělců a samostatných a nejméně úředníků, zřizenců a dělníků.

Ti, kteří si něco na volném trhu koupili a ti, kteří si během příštích dvou měsíců hodlají na volném trhu něco koupit, neschvalují zavedení volného prodeje poměrně méně častěji než ti, kteří nic nekoupili a hlavně ti, kteří si nehodlají nic koupit.

Ti, kteří neschvalují zavedené přednostní zásobování pracujících odmítají velkou většinou i volný trh za vyšší ceny. Totéž, i když v poněkud menší míře můžeme pozorovat u těch, kteří na otázku o přednostním zásobování pracujících odpověděli vyhybavě nebo poukazováním na určité konkrétní případy z jejich okolí.

Rovněž ti, kteří neočekávají, že pětiletka zvýší naši životní úroveň a ti, kteří mluvili o splnění 5LP s různými vyhradami neschvalují více než z poloviny zavedení volného prodeje za vyšší ceny.

Otázka ... Proč myslíte, že byl zaveden volný trh?

	1	2	3	4	5	6	7	8
	%	%	%	%	%	%	%	%
Všichni	27	40	9	13	7	1	6	16
Muži	27	44	8	15	8	-	4	17
Ženy	28	36	9	11	6	1	8	15
18-29	29	40	6	14	11	1	6	16
30-49	25	44	10	13	6	-	4	16
50--	30	35	10	13	5	1	7	16
Dělníci	29	36	11	13	7	1	6	17
Úředníci a zřízenci	35	52	6	12	8	-	2	13
Zemědělci	18	37	9	12	7	1	13	16
Ostatní samostatní	18	37	7	19	5	1	5	20

Poměrná většina dotazaných se domnívá, že volný trh byl zaveden, aby byly odčerpány peníze, po př. aby byla zvýšena jejich hodnota /40%/. Na druhém místě jsou odpovědi mluvící o potření šmeliny /27%/. Dále je zde 13% odpovědí zdůrazňujících, že toto opatření bylo zavedeno k posílení státní pokladny po př. k získání úhrady pro 5LP. 9% odpovědí mluví o uvedení peněz do oběhu, t.j., že volný trh je opatřením proti thesauraci peněz. 7% dotazaných se domnívá, že volný trh byl zaveden, aby bylo zlepšeno zásobování, 6% dalo odpověď "nevím" a 16% dalo jinou odpověď. Mezi muži, ženami a jednotlivými věkovými skupinami není podstatnějších rozdílů. Jen u zemědělců a samostatných je poměrně méně odpovědí mluvících o odstranění šmeliny.

Příklady odpovědí na tuto otázku podle kategorií:

1.kategorie /odstranění šmeliny/.

"Zamezení šmelinařské činnosti", "k odstranění černého obchodu", "aby nás šmelinaři neokrádali" atd.

2.kategorie /odčerpání peněz, zvýšení hodnoty peněz/

"Aby se odčerpaly peníze od majetných", "aby se stáhly peníze"; "odčerpání thesaurovaných peněz"; "aby se lidé vyčerpali z peněz"; "zhodnocení koruny"; "náhrada za kolkování peněz"; "aby se zvýšila hodnota oběživa"; "je víc peněz než zboží"; "protože lidé mají hodně peněz a nedalí je do spořitelny, proto se musí stáhnout"; "aby byly staženy ušetřené peníze"; "aby se stáhly peníze šmelinařů"; "pro zachycení peněz, kterých je u některých lidí mnoho"; atd.

3.kategorie / Peníze do oběhu/.

"Aby lidé nedrželi peníze doma"; "ježto lidé neukládali, musela vláda tím způsobem dostat schované peníze na trh"; "aby se přebytečné peníze vrátily do oběhu a neležely doma"; "peníze patří do oběhu nebo do záložny" atd.

4.kategorie./Posílení státní pokladny, peníze pro 5LP/.

"Stát potřebuje peníze"; "stát nemá peníze"; "peníze pro 5LP"; "peníze k vyrovnání státního rozpočtu"; "k posílení státní pokladny" atd.

5.kategorie./Zlepšení zásobování/

"Aby dostali všichni"; "přechod k volnému zásobování"; "aby si mohl kdo má peníze koupit volně"; "aby bylo na šatenky dost zboží"; "zlepšení životní úrovně"; "aby se pomohlo pracujícím"; "aby postu - pem času mohlo být bez lístků"; "aby si každý mohl přilepšit"; "když nebude dost bodů, abychom si mohli přilepšit " atd.

7.kategorie./Nevím/

8. kategorie./Jiné/.

"Aby se zvýšila chuť k práci"; "aby mohly být sníženy ceny zboží"; "socialně slabí dostanou na lístky a majetní si mohou koupit na volném trhu"; "aby se zvýšila produktivita práce"; "odpadnou vytky, že peníze nemají cenu, když si za ně nemůže nikdo nic koupit"; "lepší když dostane peníze stát než šmelinaři"; "nemáme ještě tolik zboží, abychom to všechno mohli vrhnout na volný trh"; "je to past na peníze, není to zdravé"; "lidé, kteří mají dnes peníze, nejsou hned šmelinaři"; "zatlačovat kapitalistické vrstvy"; "aby se boháči krásně oblékli a my chudí chodili nazí dál"; "na vyhlazení svobodného povolání"; "je to podle Ruska"; "je to namířeno proti pánům"; "aby nikdo neměl nic, - a až si to lidé nakoupí, tak jim to seberou"; "aby stát mohl prodat vývozní zboží, které jinde nechtějí a neprodělal na tom"; "aby obchodníci nemohli schovávat zboží"; "protože se to jinde, v Rusku, a Polsku osvědčilo"; "k získání zkušeností pro zrušení potravinových lístků"; "asi pro ředitele narodních podniků, kteří mají 20.000 až 30.000 Kčs"; "politické cíle KSČ"; "aby se živnostníci zapojili do družstev"; "v cizině nechtejí naše zboží"; "k likvidaci středních vrstev" atd.

Počet procent převyšuje 100, protože někteří dotazaní dali více než jednu odpověď.

Otázka 3. Koupil jste si již něco na volném trhu? 3.

	Ano	Ne
	%	%
Všichni	21	79
Muži	18	82
Ženy	23	77
18 - 29	27	73
30 - 49	19	81
50 -	17	83
Dělníci	19	81
Úředníci a zřizenci	22	78
Zemědělci	17	83
Ostatní samostatní	30	70
Ti, kteří schvalují volný prodej za vyšší ceny	24	76
Ti, kteří neschvalují volný prodej za vyšší ceny	10	90
Ti, kteří schvalují přednostní zásobování pracujících	21	79
Ti, kteří neschvalují přednostní zásobování pracujících	19	81
Ti, kteří odpověděli jinak na otázku o přednostním zásobování pracujících	22	78

Výsledek této otázky ukazuje, že více než třetina, t.j. 1,3 mil. obyvatel českých zemí starších 18 let si již něco zakoupilo na volném trhu. Z toho bylo žen poněkud více než mužů.


Mladší kupují více než starší a samostatní více než ostatní třídy.

Z těch, kteří neschvalují zavedení volného prodeje za vyšší ceny 90% si nic na volném trhu nekoupilo, ale těch, kteří neschvalují zavedení přednostního zásobování pro pracující není značnější odchylky od průměru.

Otázka 4. Hodláte si v příštích dvou měsících něco koupit na volném trhu? 4.

	Ano %	Ne %	Ještě nevím %
Všichni	33	41	26
Muži	34	41	25
Ženy	31	41	28
18 - 29	37	35	28
30 - 49	34	40	26
50 -	27	50	23
Dělníci	33	41	26
Úředníci a zřizenci	37	39	24
Zemědělci	23	49	28
Ostatní samostatní	39	32	29
Ti, kteří schvalují volný prodej za vyšší ceny	38	34	28
Ti, kteří neschvalují volný prodej za vyšší ceny	156	64	20
Ti, kteří schvalují přednostní zásobování pracujících	34	39	27
Ti, kteří neschvalují přednostní zásobování pracujících	25	54	21
Ti, kteří odpověděli jinak na otázku o přednostním zásobování pracujících	34	44	22
Ti, kteří se domnívají, že stoupne vážnost k penězům po zavedení volného trhu	36	37	27
Ti, kteří se nedomnívají, že stoupne vážnost k penězům po zavedení volného trhu	20	57	23
Ti, kteří neví, jestli stoupne vážnost k penězům po zavedení volného trhu	21	55	24

Tato otázka ukazuje, že třetina, /asi 2,09 mil./ české veřejnosti starší 18 let je již rozhodnuta si něco na volném trhu během dvou měsíců koupit a že další čtvrtina /asi 1,65 mil./ není ještě rozhod-



nuta.

Zbytek 41% /t.j.2,59 mil./ nechce nic koupit. Z toho je 43% dělníků, 25% úředníků a zřízenců, 24% zemědělců a 8% samostatných.

Mladší mají jako obvykle větší chuť kupovat na volném trhu za vyšší ceny než starší.

Mezi zemědělci je skoro o jednu třetinu proti průměru méně těch, kteří si hodlají něco koupit během dvou měsíců na volném trhu a více těch, kteří odpověděli negativně.


Z těch, kteří neschvalují zavedení volného prodeje za vyšší ceny si dvě třetiny nehodlá nic koupit na volném trhu během dvou měsíců. Stejně i z těch, kteří neschvalují přednostní zásobování pracujících si 54% nechce nic koupit. Rovněž ti, kteří se domnívají, že vážnost k penězům po zavedení volného trhu nestoupne nebo kteří na tuto otázku odpověděli "nevím" si z větší poloviny nechtějí nic koupit.

Na tuto otázku přímo navazuje otázka :

Když ano, co?

	Saty a látky na šaty	Prádlo	Jiný textil	Obuv	Blíže neurčeno	Jiné
	%	%	%	%	%	%
Všichni	37	35	20	23	2	9
Muži	34	36	19	20	3	12
Ženy	40	34	22	25	2	5
18 - 29	39	27	18	27	1	9
30 - 49	35	37	23	20	2	9
50 -	40	41	17	23	6	9
Dělníci	33	35	22	21	4	9
Úředníci a zřízenci	37	33	18	19	1	10
Zemědělci	47	41	18	28	-	4
Ostatní samostatní	46	36	23	34	5	14

Při tom je zajímavé, že někteří dotázaní /asi jedna pětina/ačkoliv si hodlají něco koupit na volném trhu nebyli ještě v době dotazu rozhodnutí, ~~co~~ si koupí a odpověděli "ještě nevím".



Do kategorie prádla bylo zařazeno jak prádlo osobní, tak ložní. Ložní prádlo bylo však uváděno poměrně málo.

Do kategorie "jiný textil" byly zařazeny na př.: kapesníky, svetry, punčochy, ponožky, dámské punčochy, tepláky, zablony atd.

Do kategorie "jiné" byly zařazeny na př. tyto odpovědi: koberce, kabelka, potraviny, radio, elektrická trouba, motocykly, šicí stroj, vyssavač prachu, plášť na kolo, fotoaparát, nábytek, auto, elektrický sporák, elektrická pračka atd.

Otázka: Myslíte, že stoupne vážnost k penězům po zavedení volného trhu nebo ne?

	Ano %	Ne %	Nevím %
Všichni	77	8	15
Muži	81	8	11
Ženy	74	8	18
18 - 29	79	7	14
30 - 49	78	9	13
50 -	76	6	18
Dělníci	79	6	15
Úředníci a zřizenci	80	8	12
Zemědělci	74	9	17
Ostatní samostatní	73	13	14
Ti, kteří schvalují volný prodej za vyšší ceny	88	3	9
Ti, kteří neschvalují volný prodej za vyšší ceny	44	24	32

Tři čtvrtiny české veřejnosti se domnívají, že zavedením volného trhu za vyšší ceny stoupne vážnost k penězům. Zbytek to popírá nebo nemá o věci názor.

Muži spíše odpovídají kladně než ženy, které také častěji odpovídají nevíím.

V jednotlivých věkových skupinách není podstatnějších rozdílů.

U úředníků, zřizenců a dělníků se jeví tendence spíše odpovídat



kladně, než u zemědělců samostatných.

Ti, kteří nesouhlasí se zavedením volného trhu zavýšší ceny, odpovídají na tuto otázku většinou "nevím" nebo "ne" /32% a 24%/. Naopak ti, kteří souhlasí se zavedením volného prodeje, dali třikrát méně záporných odpovědí než je průměr pro celou veřejnost.

Otázka: Schvalujete nebo neschvalujete zavedení nového přednostního zásobování pracujících? 8.

	Ano %	Ne %	Jiná odpověď %
Všichni	78	13	9
Muži	78	13	9
Ženy	77	14	9
18 - 29	82	10	8
30 - 49	76	14	10
50 -	75	15	10
Dělníci	79	6	5
Úředníci a zřízení	83	10	7
Zemědělci	59	26	15
Ostatní samostatní	49	31	20
Ti, kteří schvalují volný prodej za vyšší ceny	87	6	7
Ti, kteří neschvalují volný prodej za vyšší ceny	46	39	15

Čtyři pětiny české veřejnosti schvalují zavedení přednostního zásobování pracujících. Zbytek buď nesouhlasí nebo dal jinou odpověď, která se však může rovněž z velké většiny pokládat za více nebo méně skrytý nesouhlas. /Jsou to na př. výroky: "není činěn žádný rozdíl mezi řemeslníkem a velkým živnostníkem"; "ano i ne"; "Mně a většině drobným úředníkům to nepomáha. Co koupím za 25 bodů? Šmelináři měli a mají zase". "Je v tom nespravedlivost"; "Zbytečně se lidé hádají"; "Když bude dost zboží, tak to nepotřebujeme"; "Každá věc je dobrá, dělá-li se spravedlivě"; "Na zemědělce se nemělo zapomínat"; "Nedostačuje"; "Starší a nemocní by měli mít přednost"; "Jsou pracující, kteří nejsou v nemezdním

poměru"; "Žena v domácnosti je také pracující" atd./

Mezi muži a ženami není v tomto případě rozdílů. Mladší schvalují toto opatření spíše než starší.

Z těch, kteří neschvalují přednostní zásobování pracujících jsou dvě třetiny zemědělců a samostatných. Rovněž i "jinou odpověď", která rovněž z větší části vyjadřuje nesouhlas, dali z větší poloviny zemědělci a samostatní.

Ti, kteří neschvalují zavedení volného prodeje za vyšší ceny dali na tuto otázku třikrát více záporných a skoro dvakrát více jiných odpovědí než je průměr pro celou veřejnost.

Otázka: Očekaváte, že první pětiletka zvýší naši životní úroveň nebo ne? 10.

	Ano %	Ne %	Jina odpověď %
Všichni	79	6	15
Muži	80	5	15
Ženy	79	6	15
18 - 29	84	5	11
30 - 49	80	6	14
50 -	73	6	21
Pracovníci	86	4	10
Úředníci a zřizenci	85	3	12
Zemědělci	65	8	27
Ostatní samostatní	61	18	21
Ti, kteří schvalují zavedení volného prodeje za vyšší ceny	88	3	9
Ti, kteří neschvalují zavedení volného prodeje za vyšší ceny	49	17	34
Ti, kteří schvalují zavedení nového přednostního zásobování pracujících	89	2	9
Ti, kteří neschvalují zavedení nového přednostního zásobování pracujících	43	24	33
Ti, kteří odpověděli jinak na otázku o přednostním zásobování pracujících	50	8	42

Skoro čtyři pětiny české veřejnosti se domnívá, že první pětiletka zvýší naši životní úroveň. Zbytek dává zápornou nebo jinou odpověď. Větší část jiných odpovědí je možno více méně přiřadit k odpovědím negativním.

Tyto jiné odpovědi byly asi tohoto druhu:

"Podle vývinu situace"; "Bude-li splněna, snad"; "Chtěl bych se toho dočkat"; "Bude-li se pracovat, pomůže to"; "No, moc dobře se nám nevede"; "Bude záležet na dostatku surovin"; "Jako dvouletka"; "Do úrovně předválečné máme hodně daleko a nepomohou nám čísla, ale skutečné hodnoty"; "Sběr odpadků nepostačí"; "Ještě ne, ale další ano"; "Když budou zemědělci pracovat pro nás, tak, jako my pro ně, potom ano /dělník/"; "Podle toho, jaké bude počasí"; "Bude-li dost práce, ano"; "Asi jako 2LP - mnoho naslibovali a málo se vyplnilo"; "Dnešní úroveň se možná o něco zvýší, ale předválečné životní úrovně nedosáhneme, nebo stěží"; "Možná"; "To nezáleží na nás"; "Možná, jestli se to všechno udrží"; "Nepřijde-li živelní pohroma"; "Bude to asi stejné"; "Bez změny mzdové politiky nikoliv"; "U někoho, u všech ně" atd.

Mezi muži a ženami není podstatnějšího rozdílu.

Mladší odpovídají více kladně, starší pak častěji dávají jinou odpověď.

Dělníci, úředníci a zřizenci věří ve zvýšení životní úrovně více než zemědělci a samostatní. Mezi samostatnými je nejvíce těch, kteří dali zápornou odpověď, mezi zemědělci pak těch, kteří dali jinou odpověď. Ti, kteří neschvalují zavedení volného trhu za vyšší ceny představují dvě třetiny z těch, kteří neočekávají, že první pětiletka zvýší naši životní úroveň a polovinu z těch, kteří dali "jinou odpověď".

Rovněž ti, kteří neschvalují zavedení přednostního zásobování pracujících očekávají, že životní úroveň se nezvýší nebo dávají jinou odpověď mnohem častěji než je průměr celé veřejnosti.

Československý ústav pro výzkum veřejného mínění  
v P r a z e .



Otázka: Některá naše průmyslová odvětví potřebují odpadky /papír, hadry, kosti atd./ a organisuje se jejich sběr. Odevzdáte též něco nebo ne? //

	Ano %	Ne %	Jiná odpověď %
Všichni	92	4	4
Muži	92	4	4
Ženy	91	4	5
18 - 29	87	8	5
30 - 49	94	2	4
50 -	93	3	4
Dělníci	91	4	5
Úředníci a zřizenci	90	5	5
Zemědělci	94	4	2
Ostatní samostatní	92	4	4
Ti, kteří schvalují zavedení nového přednostního zásobování pracujících	94	3	3
Ti, kteří neschvalují zavedení nového přednostního zásobování pracujících	79	14	7
Ti, kteří odpověděli jinak na otázku o zavedení nového přednostního zásobování pracujících	90	2	8

Tato otázka byla položena ve stejném znění již v květnu 1948. Kladných odpovědí tehdy bylo 84%, záporných 8% a odpovědi "nevím" 8%.

Letošní odpovědi na tuto otázku jsou poněkud vyrovnanější než v květnu 1948 a to jak mezi muži a ženami, tak v jednotlivých věkových skupinách, tak v jednotlivých třídách.

Skoro polovinu všech záporných odpovědí dali ti, kteří neschvalují přednostní zásobování pracujících. /Tento závěr je však nutno brát vzhledem k malému výběru s rezervou./

Otázka: Myslíte, že sběr odpadových surovin může našemu průmyslu skutečně prospět nebo ne?

	Ano %	Ne %	Nevím %
Všichni	92	2	6
Muži	95	2	3
Ženy	89	2	9
18 - 29	95	1	4
30 - 49	90	4	6
50 -	91	1	8
Dělníci	93	2	5
Úředníci a zřizenci	97	1	2
Zemědělci	87	1	12
Ostatní samostatní	84	8	8
Ti, kteří schvalují zavedení nového přednostního zásobování pracujících	96	1	3
Ti, kteří neschvalují zavedení nového přednostního zásobování pracujících	78	8	14
Ti, kteří odpověděli jinak na otázku o zavedení nového přednostního zásobování pracujících.	80	6	14

Otázka: Může nebo nemůže podle vašeho mínění nahradit sběr odpadových surovin dovoz ze zahraničí? 13

	Může úplně %	Může zčásti %	Nemůže %	Jiná odp. %
Všichni	6	80	9	5
Muži	7	82	9	2
Ženy	6	75	10	9
18 - 29	5	81	8	6
30 - 49	6	81	9	4
50 -	9	73	10	8
Dělníci	7	80	8	5
Úředníci a zřizenci	7	82	8	3
Zemědělci	5	78	9	8
Ostatní samostatní	4	73	18	5

	Může úplně %	Může zčásti %	Nemůže %	Jiná odpověď %
Ti, kteří schvalují zavedení nového přednostního zásobování pracujících	8	82	6	4
Ti, kteří neschvalují zavedení nového přednostního zásobování pracujících	3	63	28	6
Ti, kteří odpověděli jinak na otázku o zavedení nového přednostního zásobování pracujících	-	73	13	14

Otázka: Které ze sbíraných odpadků jsou nejdůležitější?

14

	Železo %	Barev. kovy %	Text. odp. %	Papír %	Kosti %	Sklo %	Jiné %	Nevím %	Ti, kteří dali více než 3 odp. %
Všichni	10	39	36	11	8	-	-	7	10
Muži	12	52	32	11	7	-	-	3	9
Ženy	8	26	41	12	9	-	-	11	11
18 - 29	10	41	37	12	7	-	-	6	9
30 - 49	10	40	36	11	9	-	-	5	11
50 -	11	36	35	12	7	-	-	11	9
Delníci	10	43	37	10	8	-	-	4	10
Úředníci a zřizenci	8	42	35	15	9	-	-	5	10
Zemědělci	14	29	36	11	6	-	-	14	9
Ostatní samostatní	10	38	39	12	10	-	-	9	10